

MEMASUKKAN FILE ISO KEDALAM GUEST HOST

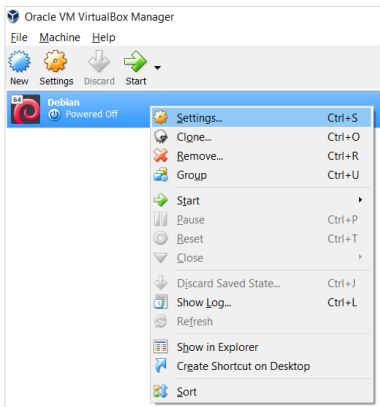
File ISO itu dapat dibuat dari setiap CD atau DVD. File ISO juga disebut sebagai disk image karena hanya merupakan gambaran dari CD atau DVD, bukan CD atau DVD yang asli. Dengan kata lain file ISO adalah duplikasi dari CD atau DVD dalam bentuk file data bukan dalam CD/DVD.

Sistem operasi Linux biasanya disebarluaskan dalam bentuk ISO yang bisa didownload dari sebuah website. Sistem operasi Linux Debian misalnya didistribusikan lewat website resminya pada alamat: www.debian.org sehingga akan memudahkan bagi siapa saja yang ingin menggunakan sistem operasi Linux Debian.

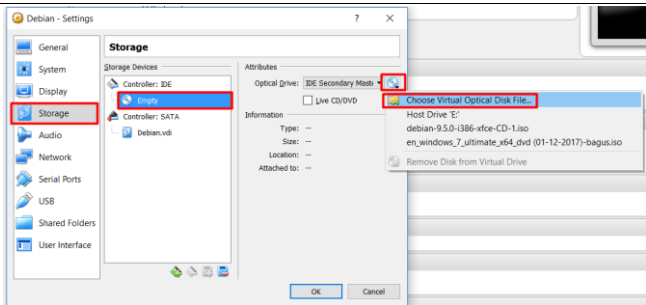
Pada software VirtualBox sangat memungkinkan untuk menggunakan file ISO sebagai pengganti CD/DVD. Jadi, jika kamu ingin mencoba sebuah sistem operasi di dalam software VirtualBox, maka kamu tinggal menyiapkan saja file ISO dari sistem operasi yang ingin kamu coba.

Berikut ini cara memasang / memasukkan file ISO ke dalam komputer guest host pada software VirtualBox.

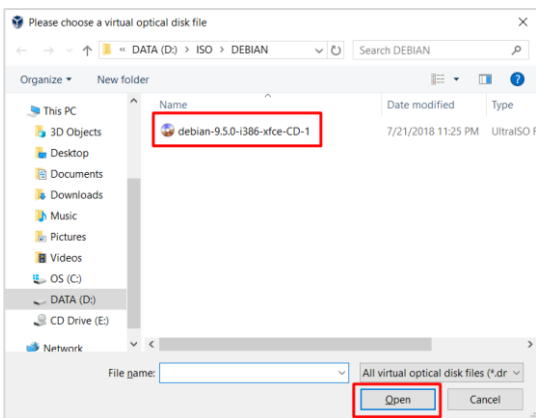
1. Buka software Virtual Box yang Anda miliki.
2. Pastikan sudah ada satu buah guest host yang terpasang / dibuat yang bisa Anda lihat pada panel sebelah kiri. Dalam pelajaran ini kita sudah membuat sebuah guest host dengan nama [Debian].
3. Klik kanan pada guest host dengan nama [Debian] tersebut, lalu klik [Settings]



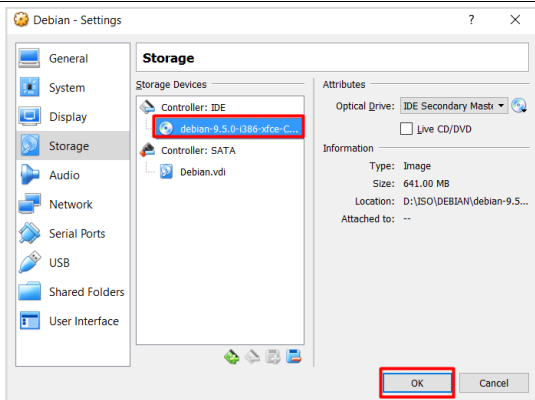
4. Pada jendela baru yang muncul klik [Storage].
5. Pada bagian [Controller: IDE] klik [Empty]
6. Lalu pada bagian kanan klik ikon yang bergambar seperti CD
7. Kemudian klik [Choose Virtual Optical Disk File...]



8. Maka akan muncul jendela Windows Explorer, carilah dimana Anda menyimpan file ISO Debian Anda.
9. Jika sudah ditemukan, file ISO Debian tersebut lalu klik [Open].



10. Setelah itu Anda akan dikembalikan pada jendela sebelumnya, namun saat ini pada bagian [Controller: IDE] sudah tidak lagi kosong, namun sudah berisi file ISO yang baru saja ditambahkan.
11. Lalu klik [OK]



12. Sampai pada tahap ini guest host tinggal dijalankan dan siap untuk diinstal sistem operasi Linux Debian.
13. Jalankan guest host dengan mengklik [Start]

